

FUNDA'NIN
HARF
HİKAYELERİ

Kıymetli Öğretmenlerimiz,

Önümüzde yorucu bir süreç var. Bu süreci bir nebze de olsa kolaylaştırmak adına, daha önceki yıllarda denediğim ve sosyal platformlarda sizlerle paylaştığım, deneyenlerden de olumlu dönüşler aldığım “Harfleri Hikâyeler ile Öğrenme Yöntemi” hakkında, birinci sınıf öğretmenlerimizden toplu bir kaynak talebi almaktaydım.

Funda'nın Harf Hikâyeleri Kitapçığı bu amaçla hazırlanmıştır. Metinlerin tamamının tüm hakları şahsıma ait olup metinler yazarından izinsiz başka kaynaktan kullanılamaz.

Harf Hikâyeleri Nasıl Kullanılır?



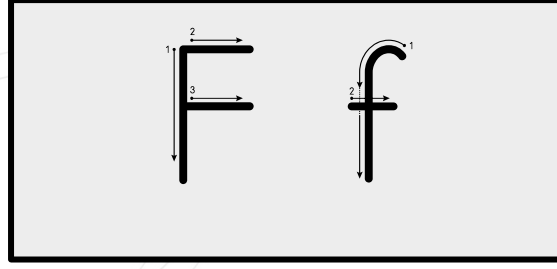
Yeni bir harfin öğretimine başlarken, basit olay örgüleri olan, kahraman, yer ve zaman olgularının dar tutulduğu harf hikâyelerinden faydalanmak için şu yolun izlenmesini tavsiye ediyorum:

1. Harf verilmeden önce önerilen ön hazırlık aşamasının gerçekleştirilmesi,
2. Harf hikâyesinin öğrencilere okunması; hatta daha etkili şekliyle drama edilerek anlatılması,
3. Hikâye sonrası için önerilen pekiştirme sorularının sorulması ya da etkinliklerin yaptırılması,
4. Öğrencilerden hikâyeyi canlandırmalarının istenmesi,
5. Hikâyedeki önemli kelimelerin hissettirilmesi, yazdırılabileceklerimizin yazdırılması,
6. Harfin söylenişi ve yazımı aşamasına geçilmesi.

Kıymetli Öğretmenlerimiz,

Drama çalışmaları etkili öğrenmenin gerçekleşmesini kolaylaştırır. Birden fazla duyu organını harekete geçirir ve öğrencilerde toplum karşısında konuşma becerisini geliştirir. Hikâyeyi drama yoluyla aktaran öğrenci, kendi düşüncelerini de hareketle ifade ettiğinden çocuğun hayal gücü gelişir. Bu nedenle öğrencinin doğaçlama yapmasına izin verilmeli ve kendi yorumunu katması desteklenmelidir. Önerilen boyama etkinliklerini kitapçığımızın sonunda bulabilirsiniz. İsterseniz tam sayfa isterseniz yarım sayfa olarak çoğaltabilirsiniz. Önerilen tüm şarkılara internette (Youtube) ulaşabilirsiniz.

Funda Menekşe



Ön Hazırlık: Harfle ilgili görsel çoğaltılır.

Hikâye:

Sizin için bu hikâyeleri yazan bir öğretmen var. O öğretmenin adı Funda. Herkes ona "Hikayeci Öğretmen" diyor. Funda Öğretmen tüm çocukları çok sever. Size de selamlarını iletmemi istedi. Bu hikâyemizde size onunla ilgili komik bir şey anlatacağım.

Funda öğretmen artık alfabenin sonuna yaklaştığı ve hikâye yazmaya ara vereceği için tatil planı yapmaya başlamış. En sevdiği arkadaşı Fulya ile Fethiyé'de bir otele gideceklermiş. "Son iki harf kaldığına göre valizimi hazırlamaya başlasam iyi olur," demiş kendi kendine. En büyük valizini dolaptan çıkarmış ve yanına neler alması gerektiğini düşünmeye başlamış. (*Öğrencilerinize tatile çıkarken valize neler koyabileceklerini sorabilirsiniz.*)

Yeteri kadar kıyafet aldığından emin olunca boş kalan yerlere başka malzemeler koymaya karar vermiş. Aklına gelen hikâyeleri yazmak için bir defter, yatağa sermek için temiz çarşaf, en sevdiği kahve fincanı, flüt, futbol topu, annesinin hediyesi fular, telefon, mutfak önlüğü ve yolda yemek için fındıklı gofreti de koymuş valize. Valiz o kadar dolmuş ki Funda, timsah ağzı gibi açık kalan valizi kapatmakta zorlanmış. Üstüne eliyle bastırmış olmamış, dizini koyup kapatmaya çalışmış, başaramamış. En sonunda valizin üzerine oturmak zorunda kalmış. Valizin fermuarını kapatana kadar ter içinde kalmış. Kocaman valizi güçlükle salona taşımış. O sırada arkadaşı Fulya, "Ben de hazırım," demiş. Funda, Fulya'nın sırt çantasına bakınca kendi valizinin büyüklüğünden utanmış.

"Hep böyle yapıyorum. Galiba yine lazım olmayacak şeyler aldım yanıma, bazı şeyleri çıkarmalıyım." demiş.

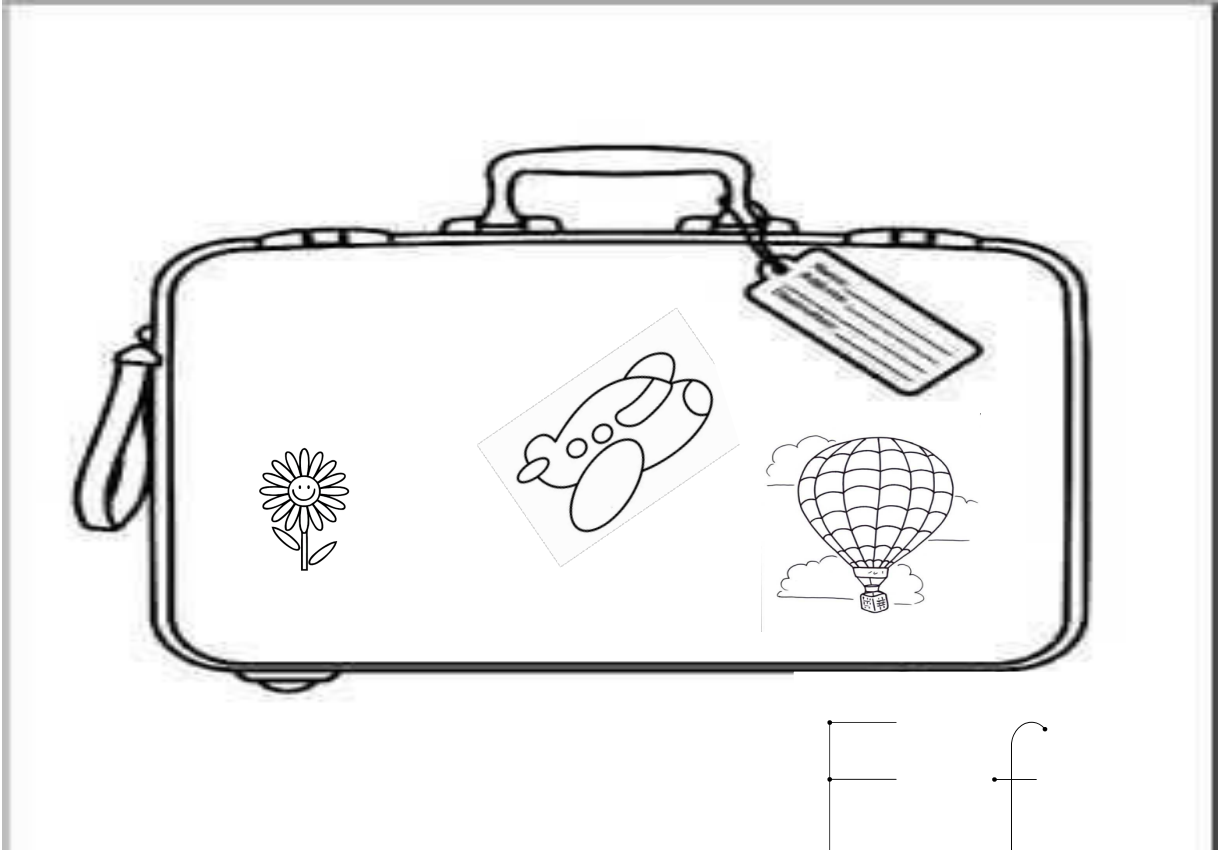




Sizce Funda öğretmen valizden neleri çıkarmalıdır?

Hikâye Sonrası: Görsel boyatılır ve varlıkların isimleri yazdırılır.

Hikâyedeki Önemli Kelimeler:

Funda, Fulya, Fethiyé, harf, kıyafet, defter, çarşaf, fincan, flüt, futbol, fular, telefon, mutfak önlüğü, gofret, fermuar

Funda'nın Valizinde Neler Var?



F f